


Tubazioni e raccordi in PVC

Tubo PVC barra da 2 metri (prezzo al metro) **B**



LR0050 50 mm Ø, spessore 2,2 mm

LR0060 63 mm Ø, spessore 3 mm

LR0080 80 mm Ø, spessore 3 mm

LR0100 100 mm Ø, spessore 3 mm

Derivazione PVC A/A 45° **B**



LR0052 50 mm Ø

LR0062 63 mm Ø

LR0082 80 mm Ø

LR0102 100 mm Ø



Curva PVC M/F 45° **B**

LR0051 50 mm Ø

LR0061 63 mm Ø

LR0081 80 mm Ø

LR0101 100 mm Ø



Derivazione PVC F/F 90° **B**

LR0055 50 mm Ø



Derivazione PVC F/F 90° **B**

LR0056 50 mm Ø



Derivazione PVC F/F 45° **B**

LR0054 50 mm Ø

LR0064 63 mm Ø

LR0084 80 mm Ø

LR0104 100 mm Ø



Derivazione PVC M/F 45° **B**

LR0053 50 mm Ø

LR0063 63 mm Ø

LR0083 80 mm Ø

LR0103 100 mm Ø



Manicotto PVC con battente **B**

LR0210 50 mm Ø

LR0215 63 mm Ø

LR0225 80 mm Ø

LR0230 100 mm Ø



Aumento conico eccentrico PVC M/F **B**

LR0265 50/63 mm Ø eccentrico

LR0275 63/80 mm Ø eccentrico

LR0285 80/100 mm Ø eccentrico



Aumento conico PVC corto **B**

AUM56 50/63 mm Ø eccentrico

AUM58 50/80 mm Ø eccentrico

AUM68 63/80 mm Ø eccentrico

AUM81 80/100 mm Ø eccentrico

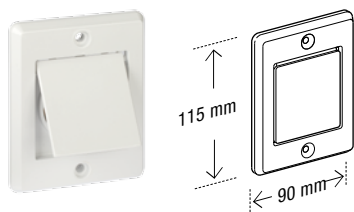


Preinfilato (al metro) **B**

LR0003 16 mm Ø, guaina 2 x 1 mm²
(rotoli da 100, 50, 25 m)


LR0005 16 mm Ø, guaina 2 x 1,5 mm²
(rotoli da 50 m)

Tubazioni e raccordi in PVC



Griglia sfiato rettangolare con paratia **B**

24521




Sportello per aria sfiato **B**

24525 INOX

24526 INOX, verniciato bianco

Griglia sfiato quadrata ABS **B**



VU 521 Bianco

VU 523 Cram

VU 525 Beige

VU 527 marone chiaro

VU 529 marone scuro

VU 531 grigio scuro

Tappo di chiusura/d'ispezione **B**



LR0330 50 mm Ø Tappo di chiusura

LR0335 50 mm Ø Tappo d'ispezione

LR0340 63 mm Ø Tappo d'ispezione

LR0350 80 mm Ø Tappo d'ispezione

LR0355 100 mm Ø Tappo d'ispezione

Mastice autosaldante per PVC **B**



LR0009 200 g

Valvola di ritegno PVC **B**



LR0238 50 mm Ø

Giunto dilatazione PVC **B**



LR0235 50 mm Ø

LR0236 63 mm Ø

LR0237 80 mm Ø

Sets predisposizione

Sets B predisposizione	Contropresa da incasso	Tubo 2 m	45° curvo F/F	45° curvo M/F	45° derivazione F/F	Manicotto	Preinfilato	Mastice	Griglia sfiato	Fascette di cablaggio
LR0520 Set per 3 punti presa (senza presa aspirante, Ø 50 mm)	3 pezzi con raccordo curvo	10 tubi da 2 m = 20 m	12 pezzi	9 pezzi	3 pezzi	9 pezzi	25 m incl. guainal 2x1mm ²	1 pezzi = 200 ml	1 pezzi	100 pezzi
LR0521 Set per 4 punti presa (senza presa aspirante, Ø 50 mm)	4 pezzi con raccordo curvo	14 tubi da 2 m = 28 m	16 pezzi	12 pezzi	4 pezzi	12 pezzi	50 m incl. guainal 2x1mm ²	2 pezzi = 400 ml	1 pezzi	100 pezzi
LR0522 Set per 5 punti presa (senza presa aspirante, Ø 50 mm)	5 pezzi con raccordo curvo	18 tubi da 2 m = 36 m	20 pezzi	15 pezzi	5 pezzi	15 pezzi	50 m incl. guainal 2x1mm ²	2 pezzi = 400 ml	1 pezzi	100 pezzi

Rete tubiera 2" – 50,8 mm, Bianco



Curva di sicurezza 90° **B**

Viene montato dietro la presa aspirante



24990

Curva 90° raggio largo **B**

50,8 mm



24191

Curva 45° **B**

50,8 mm



24241

Curva 30° **B**

50,8 mm



24260

Derivazione 45° **B**

50,8 mm



24290

Manicotto interno **B**

50,8 mm



24120

Riduzione **B**

50,8 mm Ø a 50 mm Ø



96009

Derivazione 90° **B**

50,8 mm



24211

Manicotto con battente **B**

50,8 mm



24351

Derivazione 3-vie **B**

50,8 mm



24280

Tubo **B**

50,8 mm



24591 Tubo singolo, 1,5 m

Materiale vario e utile per l'installazione

Tubo flessibile pesante **A**



Solo da usarsi in caso di necessarietà per l'installazione in abitazioni già esistenti (nel camino, pozzo ecc.) – interno non completamente liscio.

90035 al metro

Tubo flessibile di montaggio **B**



compreso nel kit di montaggio per presa a battiscopa

90030 50,8 mm Ø al metro

Fascette di cablaggio PVC **B**



LR0008 lungo 36 cm, 100 pezzi

LR0007 lungo 28 cm, 100 pezzi

Collare per tubo **A**



901051 50 mm Ø

901063 63 mm Ø

901076 76 mm Ø

Mensola di montaggio per collare **A**



300099

Fermatubo PP **B**



LR0511 40 mm Ø

LR0502 50 mm Ø

LR0503 63 mm Ø

LR0509 75 mm Ø

Collare in metallo con gomma **A**



LR0504 50 mm Ø

LR0505 63 mm Ø

LR0506 80 mm Ø

LR0507 100 mm Ø

LR0508 180 mm Ø

LR0510 200 mm Ø

Scatola di derivazione elettrica da incasso **B**



LR0501 50 mm Ø

Serranda tagliafiamma **A**



LR0516 50 mm Ø

LR0509 63 mm Ø

LR0510 80 mm Ø

LR0511 100 mm Ø

Valvola a sfera manuale in PVC **A**



LR0512 50 mm Ø

LR0513 63 mm Ø

LR0514 80 mm Ø

LR0515 100 mm Ø

Collare in metallo **A**



T0009 40 – 60 mm

T0010 70 – 90 mm